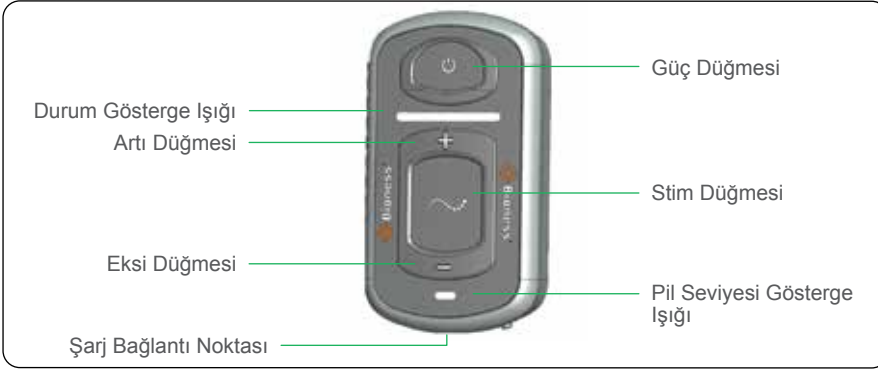








## L300 Go Fonksiyonel Stimülasyon Manşetinin Takılması

- 1 Otururken baldırınızı hafifçe öne doğru uzatın.
- 2 L300 Go Manşetinin üst kısmını kendinize doğru eğin ve ardından yer bulucu diz kapağınızın altına gelene kadar bacağınızdan yukarı kaydırın. L300 Go Manşetinin alt kısmını bacağınıza indirin.
- 3 L300 Go Manşetini başparmağınız veya diğer eliniz EPG yuvasının üzerinde olacak şekilde yerinde tutun. Askı tutamağını yuvanın çevresinde dönecek şekilde çekin.
- 4 Şekil 4'te L300 Go Manşeti, sağ bacak üzerinde doğru konuma yerleştirilmiş olarak gösterilmektedir.



## L300 Go Sistemini Çalıştırma



- 1 EPG'yi açmak için  açma/kapama düğmesine basın.
- 2 Yürüyüş veya egzersiz modunu seçin:
  - Yürüyüş modunu seçmek için  mod düğmesine *kısa süreyle* basın.
  - Egzersiz modunu seçmek için  mod düğmesini 3 saniye *basılı tutun*. EPG, sesli ve dokunsal geri bildirimle yeni modu onaylar. Egzersiz modundan çıkmak için  mod düğmesini 3 saniye *basılı tutun*.
- 3 Gerekirse, stimülasyon yoğunluğu seviyesini  artı veya  eksi düğmesine basarak ayarlayın.

## Pillerin Şarj Edilmesi

Sistem şarj etme setini EPG'ye bağlayın ve ardından bir duvar prizine takın.



(yanıp sönüyor)	Pil Seviyesi Gösterge Işığı Sarı Yanıp Sönerken EPG Durum Gösterge Çubuğu Kırmızı Yanıp Sönüyor	EPG Pil Seviyesi Düşük
(yanıp sönüyor)	Sarı Yanıp Sönüyor	Pil Seviyesi Düşük
(yanıp sönüyor)	Yeşil Yanıp Sönüyor	Şarj Etme
(yanıp sönüyor)	Sabit Yeşil Yanıyor	Şarj Tam Dolu

## EPG Göstergeleri



(yanıp sönüyor)	Yeşil Yanıp Sönüyor	Sistem Açık
(yanıp sönüyor)	Yeşil Yanıp Sönüyor	Stimülasyon Kapalı
(yanıp sönüyor)	Sarı Yanıp Sönüyor	Stimülasyon Açık
(yanıp sönüyor)	Sesli Alarmla Birlikte Kırmızı Yanıp Sönüyor	Aktif Hata
(yanıp sönüyor)	Sabit Kırmızı Yanıyor	EPG Arızası

## Kumanda Birimi Göstergeleri\*



\*İsteğe Bağlı Bileşen

	Sabit Yanıyor	Sistem Açık
	Stim Dalgası Görünür	Sistem Yürüyüş/Egzersiz modunda, Stimülasyon etkinleştirilmiş ama Kapalı
	Stim Dalgası Yanıp Sönüyor	Sistem Yürüyüş/Egzersiz modunda, Stimülasyon etkinleştirilmiş ve Açık
	0-9 Görüntüleniyor	Yoğunluk Seviyesi
	Yürüyüş Simgesi Görüntüleniyor	Yürüyüş Modu Etkinleştirilmiş
	Egzersiz Simgesi Görüntüleniyor	Egzersiz Modu Etkinleştirilmiş
	Ses Simgesi Görüntüleniyor	Ses Açık

## Sistem Hata Göstergeleri

(yanıp sönüyor)	Arızalı Elektrot Temas Noktası. Elektrotların takılı olduğundan ve EPG'nin yuvaya tamamen oturduğundan emin olun. EPG'de  veya  düğmesine basarak hata uyarısını silin.	
(yanıp sönüyor)	EPG'de Düşük Pil Seviyesi Göstergesi. Sistemi şarj edin.	EPG Arızası.  düğmesini 30 saniye basılı tutun, ardından sistemi açın veya Teknik Destek birimini arayın.

Tüm kontrendikasyonlar, uyarılar, advers reaksiyonlar, önlemler ve bakım talimatlarının tam listesi için, lütfen Kullanıcı Kılavuzunu inceleyin.

©2022 Bioness Inc.

L300 Go®, Bioness, Bioness Logo® ve LiveOn®, Amerika Birleşik Devletleri veya diğer ülkelerde Bioness Inc. firmasının kayıtlı ticari markalarıdır. | www.bioness.com