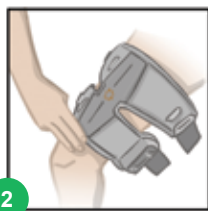








Nasadenie manžety L300 Go na stehno

- 1 Navlhčíte a pripojíte stehenné látkové elektródy k manžete L300 Go na stehno.
- 2 Pri nasadení na štvorhlavý sval stehna je potrebné byť v sediacej polohe a položiť manžetu L300 Go na stehno tak, že lokalizátor sa bude nachádzať na šírku troch prstov od kolena.
- 3 Uistite sa, že ste manžetu L300 Go na stehno upevnili na mieste, ktoré vám určil lekár. Pozri obrázok 3.
- 4 Pri nasadení na svaly na zadnej strane stehna môžete sedieť alebo stáť. Umiestnite manžetu L300 Go na stehno najmenej na šírku štyroch prstov od zadnej časti kolena, priamo pod gluteálny záhyb. Pozri obrázok 4.



Prevádzka systému L300 Go



- 1 Zapnite EPG stlačením vypínača .
- 2 Vyberte režim chôdze alebo režim tréningu:
 - Režim chôdze vyberiete tak, že krátko stlačíte tlačidlo režimu .
 - Režim tréningu vyberiete tak, že stlačíte tlačidlo režimu  a *podržíte* ho na 3 sekundy. EPG potvrdí nový režim zvukovým signálom a protitlakom. Keď chcete ukončiť režim tréningu, stlačte tlačidlo režimu  na 3 sekundy.
- 3 V prípade potreby upravte úroveň intenzity stimulácie stlačením tlačidla  plus alebo  mínus.

Úplný zoznam všetkých kontraindikácií, výstrah, nežiaducich reakcií, upozornení a pokynov na poskytovanie starostlivosti si pozrite v používateľskej príručke.

Nabíjanie batérií

Pripojte súpravu nabíjačky systému ku generátoru EPG a potom ju zapojte do zásuvky v stene.



	riadok stavového indikátora EPG bliká na červeno a svetlo indikátora batérie bliká na žltó	Slabá batéria generátora EPG
	bliká na žltó	Slabá batéria
	bliká na zeleno	Nabíjanie
	svieti neprerušovane na zeleno	Úplné nabitie

Indikátory na EPG



	bliká na zeleno	Systém je zapnutý
	bliká na zeleno	Stimulácia je vypnutá
	bliká na žltó	Stimulácia je zapnutá
	bliká na červeno a vydáva zvukový alarm	Aktívna chyba
	svieti neprerušovane na červeno	Porucha generátora EPG

Indikátory na riadiacej jednotke*



	Neprerušované svetlo	Systém je zapnutý
	Viditeľná krivka stimulácie	Systém je v režime chôdze/tréningu, stimulácia je aktivovaná, ale vypnutá
	Krivka stimulácie bliká	Systém je v režime chôdze/tréningu, stimulácia je aktivovaná a zapnutá
	Zobrazuje sa číslica 0 – 9	Úroveň intenzity
	Zobrazuje sa ikona chôdze	Je aktivovaný režim chôdze
	Zobrazuje sa ikona tréningu	Je aktivovaný režim tréningu
	Zobrazuje sa ikona zvuku	Zvuk je zapnutý

*Voliteľná súčasť

Indikátory systémových chýb

	Chybný kontakt elektródy. Uistite sa, či elektródy správne zapadli na miesto a či je generátor EPG umiestnený v podstavci. Chybovú výstrahu odstráňte stlačením tlačidla alebo na EPG.	
	Indikátor slabej batérie na generátore EPG. Systém je potrebné nabiť.	Porucha generátora EPG. Stlačte a podržte na 30 sekúnd tlačidlo a potom opäť zapnite generátor EPG alebo sa obráťte na oddelenie technickej podpory.