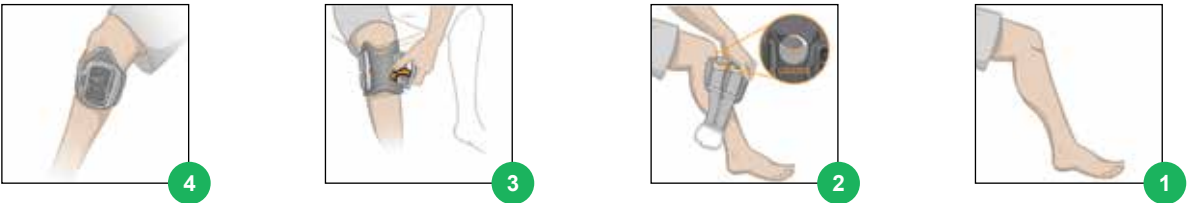


הנחת סד הגירוי התפקודי L300 Go

- 1 ישר במעט במצב ישיבה את הרגל התחתונה.
- 2 הטה את החלק העליון של סד ה-L300 Go FS לעברך ואחר כך החלק אותו במעלה הרגל עד שסימן המיקום יונח מתחת לפיקת הברך. הצמד את החלק התחתון של סד L300 Go לרגל.
- 3 החזק את סד L300 Go במקומו עם האגודל או עם היד השנייה על תושבת ה-EPG. משוך את ידית הרצועה סביב התושבת.
- 4 איור 4 מציג את סד ה-L300 Go FS מונח כיאות על רגל ימין.







הפעלת המערכת L300 Go





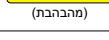
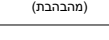

- 1 לחץ על לחצן ההפעלה/כיבוי כדי להפעיל את ה-EPG.
- 2 בחר מצב הליכה או תרגול:
  - כדי לבחור במצב הליכה, לחץ על לחצן המצב לזמן קצר.
  - כדי לבחור במצב אימון, לחץ והחזק את לחצן המצב במשך 3 שניות. ה-EPG יאשר את המצב החדש במשוב קולי ובמשוב מגע.
  - כדי לצאת ממצב אימון, לחץ והחזק את לחצן המצב במשך 3 שניות.
- 3 במידת הצורך, כוון את עוצמת הגירוי באמצעות לחיצה על לחצן פלוס או מינוס .

חבר את מטען המערכת ל-EPG ואחר כך חבר את המטען לשקע בקיר.

סוללת EPG חלשה	פס חייווי מצב ה-EPG יהבהב באדום ונורית חייווי הסוללה תהבהב בצהוב	 (מהבהבת)
סוללה חלשה	מהבהבת בצהוב	 (מהבהבת)
טוען	מהבהבת בירוק	 (מהבהבת)
טעון במלואו	ירוק רציף	 (מהבהבת)









## תצוגות EPG

המערכת פועלת	מהבהבת בירוק	 (מהבהבת)
גירוי כבוי	מהבהבת בירוק	 (מהבהבת)
גירוי מופעל	מהבהבת בצהוב	 (מהבהבת)
שגיאה פעילה	מהבהבת באדום בליווי התרעה קולית	 (מהבהבת)
תקלת EPG	אדום רציף	 (מהבהבת)








## תצוגות יחידת הבקרה\*

המערכת פועלת	רציפה	
המערכת במצב הליכה/תרגול, הגירוי מאופשר אך כבוי	גל גירוי מוצג	
המערכת במצב הליכה/תרגול, הגירוי מאופשר ומופעל	גל גירוי מהבהבת	
עוצמה	תצוגות 0-9	
מצב הליכה מאופשר	סמל הליכה	
מצב תרגול מאופשר	סמל תרגול	
השמע מופעל	סמל שמע	



\* רכיב אופציונלי

## שגיאת מערכת

מגע אלקטרודות לקוי. ודא שהאלקטרודות מחוברות ושה-EPG מונח כיאות בתושבת. נקה את התראת השגיאה באמצעות לחיצה על <b>+</b> או <b>-</b> ב-EPG.			E 14  (מהבהבת)
תקלת EPG. לחץ והחזק את לחצן  במשך 30 שניות ואחר כך הפעל או התקשר לתמיכה הטכנית.		סוללה חלשה ב-EPG. טען את המערכת.	 (מהבהבת)

לרשימה מלאה של התוויות נגד, אזהרות, תופעות לוואי, אמצעי זהירות והוראות טיפול, עיין במדריך למשתמש.